

Doon Public School Bhuj

Holiday Homework Instructions

आवश्यक निर्देश :

यह कार्य ग्रीष्मावकाश-गृहकार्य है । दिए गए कार्य को अपनी कार्यपत्रिका (Worksheet) में लिखे ।

1. दिए गए वर्णों को सुंदर एवं स्पष्ट लिखे ।
2. अक्षरों की बनावट पर विशेष ध्यान दे ।
3. उचित पंक्तियों में ही लिखे ।
4. वर्णों के सही उच्चारण का अभ्यास करे ।
5. प्रतिदिन वाचन एवं लेखन का अभ्यास करे ।

Holiday Homework (Worksheets)

Class: LKG

Subject- Hindi

1. सुंदर अक्षर में 'क' लिखे ।

Page- 4 -5

क	क	क	क	क	क

2. सुंदर अक्षर में 'ख' लिखे । (Worksheet-2)

Page- 6-7

ख	ख	ख	ख	ख	ख

3. सुंदर अक्षर में 'ग' लिखे । (Worksheet-3)

Page- 8-9

ग	ग	ग	ग	ग	ग

4. सुंदर अक्षर में 'घ' लिखे ।

Page-10-11

घ	घ	घ	घ	घ	घ

5. सुंदर अक्षर में 'ङ' लिखे । (Worksheet-5)

Page-12

ङ.	ङ.	ङ.	ङ.	ङ.	ङ.

6. Revision of क से ङ

Page-13

क	ख	ग	घ	ङ.

क

घ

ग

ख

आ











ई

अं

ए

ओ

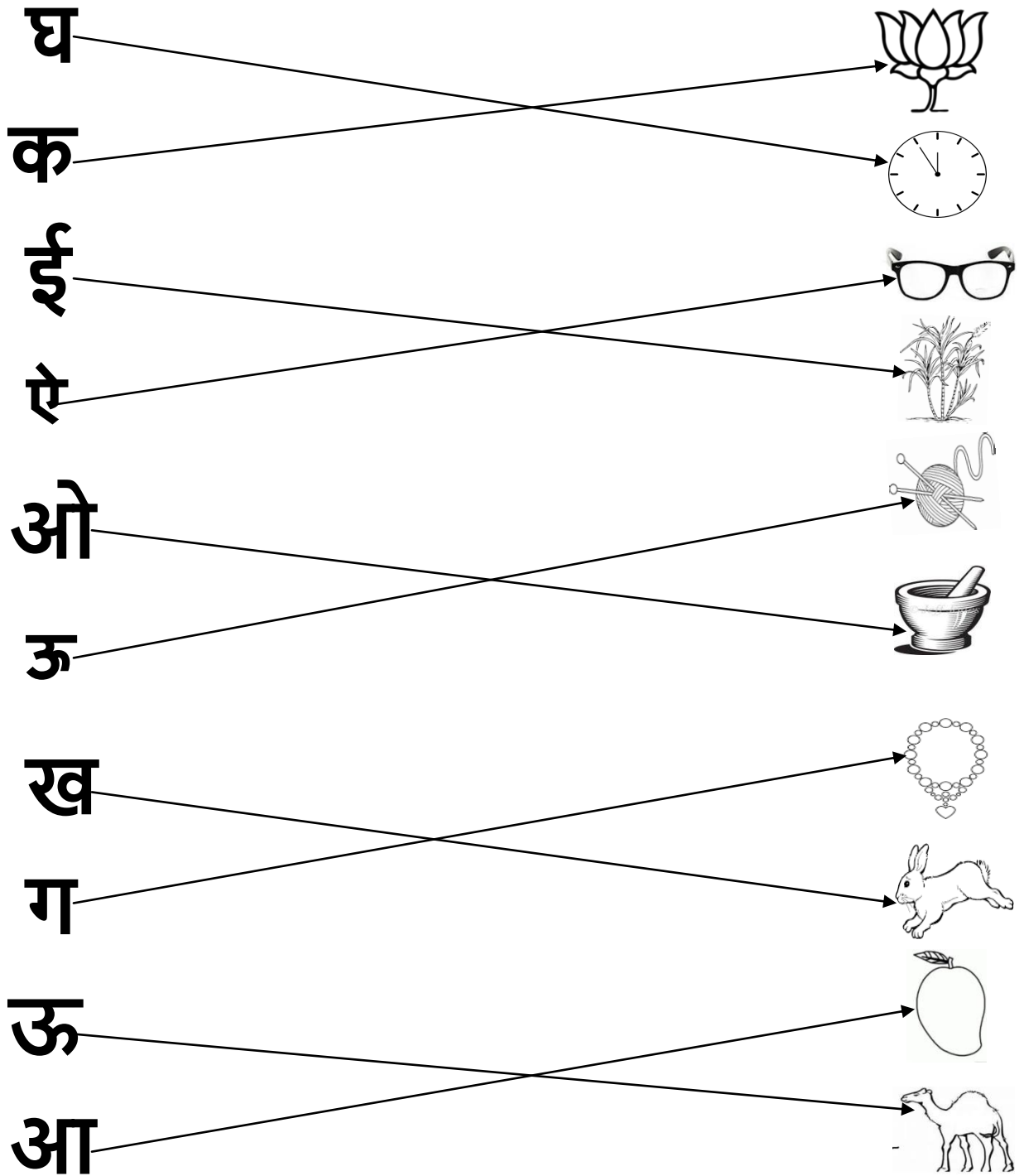
ऐ



The image shows a matching exercise. On the left, there are ten Hindi characters: क, घ, ग, ख, आ, ई, अं, ए, ओ, ऐ. On the right, there are ten corresponding icons: a house, a cup of coffee, an envelope, a glass of water, a stalk of sugarcane, a campfire, a bunch of grapes, the number 1, a pair of glasses, and a mortar and pestle. Arrows connect each character to its correct icon: क to कप (cup), घ to घड़ी (glass), ग to गिलास (milkshake), ख to खत (letter), आ to आग (fire), ई to ईख (sugarcane), अं to अंगूर (grapes), ए to एक (one), ओ to ओखली (glasses), and ऐ to ऐनक (mortar and pestle).


Answer Key: (क से कप),(घ से घड़ी),(ग से गिलास),(ख से खत),(आ से आग),(ई से ईख),(अं से अंगूर),(ए से एक)

(ओ से ओखली),(ऐ से ऐनक)



Answer Key: (घ से घड़ी), (क से कमल), (ई से ईख), (ऐ से ऐनक),(ओ से ओखली), (ऊ से ऊन),


(ख से खरगोश), (ग से गहना), (ऊ से ऊंट), (आ से आम)



आ

इ

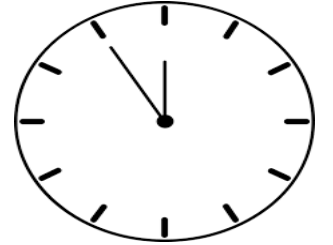
क



ग

ए


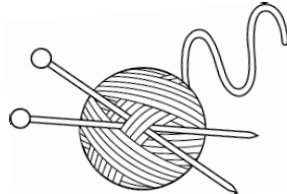

घ



क

ओ


घ



ख

ऊ

ख




ऊ




ग



ऐ



क



अं



आ




ग



क




घ



घ



घ



ग

