

DOON PUBLIC SCHOOL

Class : I
(PART 1)

Subject : Hindi

आवशिक निर्देश :

यह कार्य ग्रीष्मावकाश-गृहकार्य है | दिये गये कार्य को अपनी कार्यपत्रिका (**worksheet**)में लिखें |

1. दिये गये वर्णों को सुंदर एवं स्पष्ट लिखें |
2. अक्षरो की बनावट पर विशेष ध्यान दें |
3. उचित पंक्तियों में ही लिखें |
4. वर्णों के सही उच्चारण का अभ्यास करें |
5. प्रतिदिन वाचन एवं लेखन का अभ्यास करें |

Unit Test 1

स्वर : अ - अः लिखो |(छात्र स्वयं करे)

| | | | | |
|---|----|----|---|---|
| अ | आ | इ | ई | उ |
| ऊ | ऋ | ए | ऐ | ओ |
| औ | अं | अः | | |
| | | | | |
| | | | | |
| | | | | |

व्यंजन : क - ञ लिखो ।

| | | | | |
|-----|-----|---|-----|-----|
| | | | | |
| क | ख | ग | घ | ङ |
| | | | | |
| च | छ | ज | झ | ञ |
| | | | | |
| ट | ठ | ड | ढ | ण |
| | | | | |
| त | थ | द | ध | न |
| | | | | |
| प | फ | ब | भ | म |
| | | | | |
| य | र | ल | व | श |
| | | | | |
| ष | स | ह | क्ष | त्र |
| | | | | |
| ज्ञ | श्र | | | |

वर्णमाला :स्वर और व्यंजन

परिभाषा- भाषा की सबसे छोटी इकाई को **वर्ण** कहते हैं ।

हिंदी वर्णमाला में दो तरह के वर्ण होते हैं - 1. स्वर और 2. व्यंजन ।

स्वरों की संख्या कुल 11 है । स्वरों की ही मात्रा होती है । बिना स्वर के व्यंजन का उच्चारण नहीं किया जा सकता ।

स्वर- अ, आ, इ, ई, उ, ऊ, ऋ, ए, ऐ, ओ, औ

अं- (अनुस्वार) अः (विसर्ग)

व्यंजन -क, ख, ग, घ, ङ, प, फ, ब, भ, म

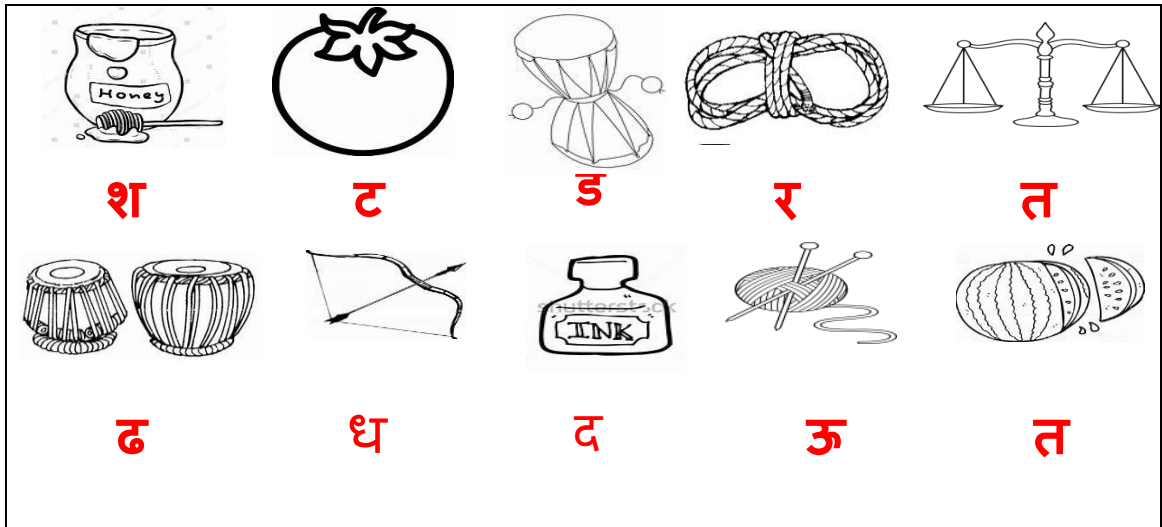
च, छ, ज, झ, ञ, य, र, ल, व

ट, ठ, ड, ढ, ण, इ, ढ, श, ष, स, ह

त, थ, द, ध, न

(संयुक्त व्यंजन) क्ष, त्र, ज्ञ, श्र


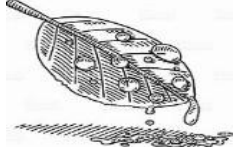
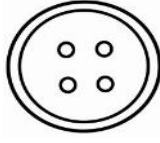

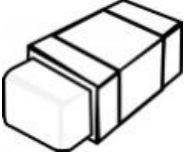



प्र:1 दिए गए चित्रों का पहला वर्ण लिखिए ।



प्र:2 सही उत्तर पर सही (✓) का निशान लगाइए

- | | | | | |
|--------------------------------------|------|-------------------------------------|--------|-------------------------------------|
| 1) भाषा की सबसे छोटी इकाई क्या है ? | शब्द | <input type="checkbox"/> | वर्ण | <input checked="" type="checkbox"/> |
| 2) स्वर कितने होते हैं ? | 11 | <input checked="" type="checkbox"/> | 33 | <input type="checkbox"/> |
| 3) व्यंजन कितने हैं ? | 33 | <input checked="" type="checkbox"/> | 32 | <input type="checkbox"/> |
| 4) केवल _____ की ही मात्रा होती है । | स्वर | <input checked="" type="checkbox"/> | व्यंजन | <input type="checkbox"/> |

प्र:3 दिए गए चित्रों के नाम चुनकर लिखिए ।

| रबड़ | बरतन | ओस | थरमस | कसरत | वक | कलश | बटन |
|---|---|--|---|---|---|--|---|
|  |  |  |  |  |  |  |  |
| वक | ओस | बटन | कलश | रबड़ | बरतन | थरमस | कसरत |

प्र: 4 चित्र में रंग भरो । (छात्र स्वयं करे)



का - जा लिखो ।

| | | | | |
|------|------|----|------|------|
| | | | | |
| का | खा | गा | घा | ङा |
| | | | | |
| चा | छा | जा | झा | ञा |
| | | | | |
| टा | ठा | डा | ढा | णा |
| | | | | |
| ता | था | दा | धा | ना |
| | | | | |
| पा | फा | बा | भा | मा |
| | | | | |
| या | रा | ला | वा | शा |
| | | | | |
| षा | सा | हा | क्षा | त्रा |
| | | | | |
| ज्ञा | श्रा | | | |
| | | | | |

मात्राएँ

स्वर व्यंजनों के साथ मात्राओं के रूप में जुड़ते हैं। सभी स्वरों की मात्राओं के चिह्न अलग-अलग होते हैं। 'अ' स्वर की कोई मात्रा नहीं होती। यह प्रत्येक व्यंजन में मिला होता है।

स्वरों की मात्राएँ कुछ इस प्रकार हैं - अ(कोई मात्रा नहीं), आ(ा), इ(ि), ई(ी), उ(ु), ऊ(ू), ऋ(ृ), ए(े), ऐ(ै), ओ(ो), औ(ौ), अं(ं), अः(ः) आदि।

मात्रा: आ

'आ' स्वर जब व्यंजन के साथ लगता है, तब वह मात्रा "ा" बन जाती है। जैसे-ख्+आ=खा, ग्+आ=गा।

प्र:1 सूचना के अनुसार शब्दों को अलग - अलग करके लिखिए।

थरमस, आम, मटर, पायल, थन, बरगद, राजन, कटहल,
कलश, वन, तरकश, शहर, अखबार, हल, शहद, घर

बिना मात्रा के दो वर्ण वाले शब्द

1. वन 2. हल 3. घर 4. थन

बिना मात्रा के तीन वर्ण वाले शब्द

1. मटर 2. कलश 3. शहद 4. शहर

बिना मात्रा के चार वर्ण वाले शब्द

1. थरमस 2. तरकश 3. कटहल 4. बरगद

'आ' की मात्रा वाले शब्द

1. आम 2. पायल 3. राजन 4. अखबार

प्र:2 शब्द पूरे कीजिए ।

1) बतख

4) बटन

7) सड़क

2) अदरक

5) कलश

8) गाजर

3) पाठशाला

6) धन

9) आसमान

प्र:3 चित्र देखकर उसके नाम पर सही (✓) का निशान लगाइए ।



कण

कान ✓

नाक



दमबा

बदम

बादाम ✓



कार ✓

करा

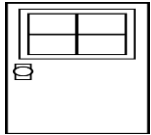
कारा



बदाल

बदला

बादल ✓



दरवाजा ✓

दरवजा

दरवाज

प्र:4 सही शब्द पर गोला ○ लगाइए ।

1) बादल ○

बदल

दबल

2) ताशा

छाता ○

छता

3) अग

आग ○

आगा

4) बाजार

बजार

बाज़ार ○

5) पायल ○

पयाल

पयला

प्र:5 नीचे लिखे अक्षरों से शब्द बनाइए ।

1) का - **कान**

3) ब - **बटन**

2) अ - **अदरक**

4) म - **मटर**

प्र:6 नीचे दिए गए चित्रों में रंग भरकर उनके नाम लिखिए ।



टमाटर



हाथ



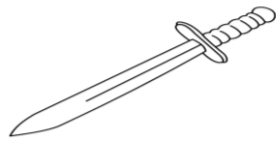
गाजर



ताला



तबला



तलवार

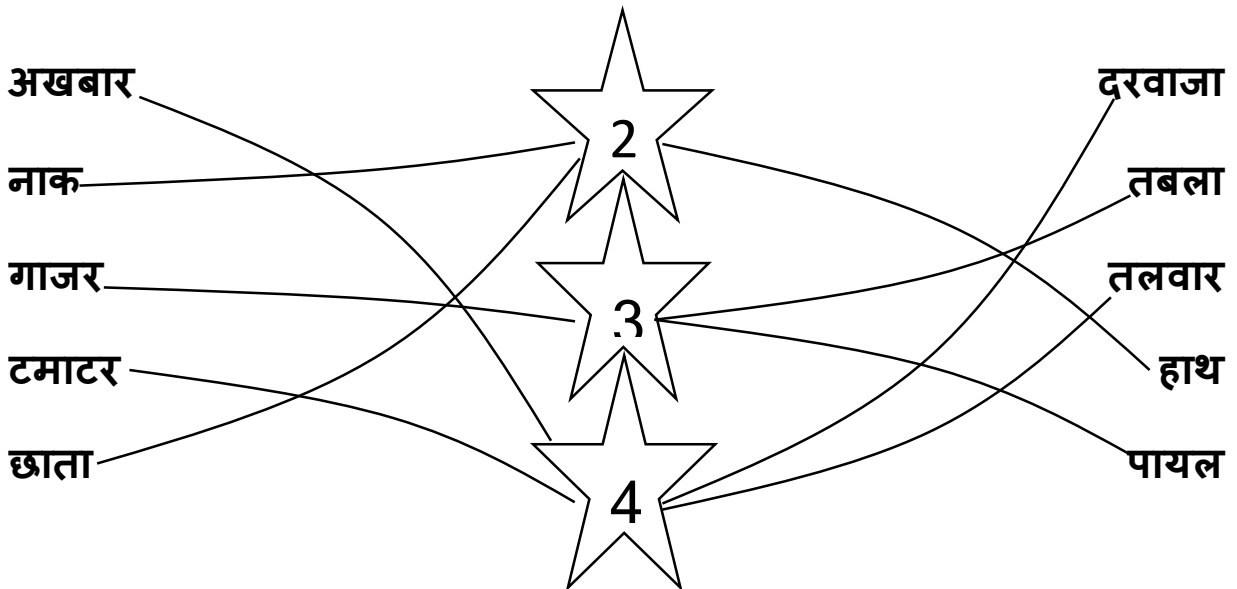


दवाई




अखबार

प्र.7 दिए गए शब्दों का मिलान उचित अंको से कीजिए ।



चित्र गद्यांश (चित्र वर्णन)

प्र:7 दिए गए चित्र को ध्यान से देखिए। उचित शब्द चुनकर खाली जगह भरिए। (बादल, एक, बरगद, उड़, जल)



1. इस चित्र में **जल** बह रहा है।
2. इस चित्र में **एक** सूरज है।
3. लड़का **बरगद** पर चढ़ रहा है।
4. आसमान में दो **बादल** हैं।
5. चिड़िया **उड़** रही है।

दिए गए शब्दों का उपयोग करके वाक्य बनाओ ।

1. फल

➤ मान फ़ल रख ।

2. नल

➤ नल पर टब रख ।

3. मटर

➤ गगन मटर चख ।

4. सड़क

➤ पायल सड़क पर मत चल ।

5. बरगद

➤ रजन बरगद पर मत चढ ।

6. पनघट

➤ सजला पनघट पर जल भर ।

7. चावल

➤ राधा चावल पका ।

8. माता


➤ राम माता का आदर कर ।

Unit Test – 1

Revision sheet


प्र:1 दिए गए चित्र को ध्यान से देखिए |उचित शब्द चुनकर खाली जगह भरिए | (हाथ , पढ़ा ,जवाब, कक्षा, आठ)

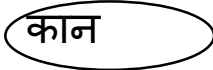


- 1) यह चित्र **कक्षा** का है।
- 2) चित्र में कुल **आठ** बच्चे हैं।
- 3) शिक्षक के **हाथ** में किताब हैं।
- 4) शिक्षक **पढ़ा** रहे हैं।
- 5) बच्चोंने सवाल का **जवाब** देने के लिए हाथ उठाया है।

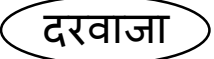
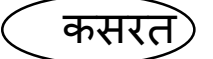



प्र: 2 चित्र देखकर सही (✓) का निशान लगाइए ।

| | | | | | | |
|---|------|-------------------------------------|------|-------------------------------------|------|--------------------------|
|  | घर | <input checked="" type="checkbox"/> | धर | <input type="checkbox"/> | गर | <input type="checkbox"/> |
|  | तमर | <input type="checkbox"/> | मटर | <input checked="" type="checkbox"/> | मठर | <input type="checkbox"/> |
|  | नल | <input checked="" type="checkbox"/> | टल | <input type="checkbox"/> | हम | <input type="checkbox"/> |
|  | बादल | <input checked="" type="checkbox"/> | बदल | <input type="checkbox"/> | बदाल | <input type="checkbox"/> |
|  | टार | <input type="checkbox"/> | तारा | <input checked="" type="checkbox"/> | तरा | <input type="checkbox"/> |
|  | सब | <input type="checkbox"/> | बस | <input checked="" type="checkbox"/> | हस | <input type="checkbox"/> |

प्र:3 सही शब्द पर गोला  लगाइए ।

 कान हथ  गाजर अखाबर  नल मटर

टमातर  दरवाजा तबन  कसरत  थरमश करा

 आग गजर  माला  बाजा छता  ताला

प्र:4 दिए गए अक्षरों से बनने वाला एक-एक शब्द लिखिए ।


1) ट - टमाटर

3) क - कसरत

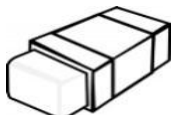
2) ता- ताला

4) गा- गाजर

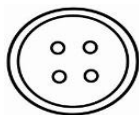
प्र:5 जिन चित्रों के नाम में 'आ'(ा)की मात्रा आती है,उन पर(✓) लगाओ ।



प्र:6 नीचे दिए गए चित्रों में रंग भरकर उनके नाम लिखिए।(रंगछात्र स्वयं करे)



रबड़



बटन



ताला



टमाटर

| | |
|--------|---------------|
| पाठ- 1 | कक्षाकार्य |
| | |
| | 'अ' की मात्रा |
| | शब्द |
| | |
| 1. | घर |
| | |
| 2. | नल |
| | |
| 3. | चर |
| | |
| 4. | कमल |
| | |
| 5. | बदन |
| | |
| 6. | मटर |
| | |
| 7. | अदरक |
| | |
| 8 | अचकन |
| | |
| 9. | थरमस |
| | |
| 10. | गरदन |
| | |
| | |
| | |

| | |
|-----------|---------------------------|
| | कक्षाकार्य |
| | |
| | 'आ' की मात्रा |
| | |
| | शब्द |
| | |
| 1. | कान |
| | |
| 2. | बादल |
| | |
| 3. | दावत |
| | |
| 4. | पालक |
| | |
| 5. | पाठशाला |
| | |
| | वाक्य |
| | |
| 1. | तारा जल भर कर ला |
| | |
| 2. | दाल - चावल खाओ |
| | |
| | |
| | |
| | |
| | |

| | |
|----|--------------------------------|
| | कक्षाकार्य |
| | |
| | कविता - बरसात आ गई |
| | |
| | कठिन शब्द |
| | |
| 1. | बरसात |
| | |
| 2. | सजला |
| | |
| 1. | बाहर |
| | |
| 2. | नाव |
| | |
| 3. | नाच |
| | |
| ➤ | खाली जगह भरो |
| | |
| 1. | हवा आई <u>सर - सर -सर</u> |
| | |
| 2. | बादल आए <u>गड़ - गड़ - गड़</u> |
| | |
| 3. | बरसात आ गई <u>झम - झम - झम</u> |
| | |
| 4. | आस पास <u>जल</u> भर गया |
| | |
| 5. | नानाजी ने <u>नाव</u> बनाई |

| | |
|----|---------------------------------|
| | कक्षाकार्य |
| | |
| | कविता - बरखा रानी |
| | |
| | कठिन शब्द |
| | |
| 1. | गरज |
| | |
| 2. | हवा |
| | |
| 3. | सावन |
| | |
| 4. | उड़ाया |
| | |
| 5. | बरसाया |
| | |
| ➤ | खाली जगह भरो |
| | |
| 1. | गरज - गरज कर बादल आया |
| | |
| 2. | सावन की ऋतु आई सुहानी |
| | |
| 3. | उसने छाता दूर उड़ाया |
| | |
| 4. | एक हवा का झोंका आया |
| | |
| 5. | झम - झम - झम पानी बरसाया |
| | |

